

# YAĞMUR AKADEMİ UZAKTAN EĞİTİM SİSTEMİ KULLANIMI KILAVUZU VE TANITIMI

Değerli Katılımcılar,

Uzaktan eğitim sistemine bağlanabilmeniz ve kullanabilmeniz için tüm ayrıntılar aşağıda anlatılmıştır.

1. Uzaktan eğitim sisteminiz size bazı aralıklarla e-posta gönderecektir. Sıklıkla e-postanızı kontrol ediniz. Uzaktan eğitim sistemi toplu mail gönderimi yaptığı için bazı postalar gereksiz klasörüne düşebilir.
2. Uzaktan eğitim sisteminde sorunsuz bir şekilde eğitiminiz tamamlamak için hızlı bir internet bağlantısına sahip olmanız yeterlidir. Senkron dersleriniz için ise adobe flash player eklentinizin bilgisayarınızda kurulu olması gerekmektedir. ([www.adobe.com](http://www.adobe.com) adresinden flash playerınızı güncelleyebilirsiniz.)

Bazı kamu kurum ve kuruluşları ile server üzerinden internet/firewall eklentili internet bağlantılarına sahip olduğundan sisteme girişiniz veya sistemde bazı doküman-video gibi içeriklerine erişmeniz mümkün olmayabilir. Bireysel internet bağlantısı kullanmanızı öneririz.

**Bu doküman uzaktan eğitim sistemimizin kullanımını tüm yönleriyle anlatmaktadır.**

1. Öğrenim yönetim sistemine [seka.isguzem.online](http://seka.isguzem.online) adresinden, kurs kayıt esnasında size verilen kullanıcı adı ve şifre giriş yapmanız gerekmektedir. Eğer şifrenizi unutursanız şifremi unuttum butonu ile şifre talebinde bulunabilirsiniz. Şifre talebiniz sonucu şifreniz kayıt esnasında vermiş olduğunuz e-posta adresine gönderilir.

Anasayfa

### Giriş yap

**Kullanıcı Adı**

**Şifre**

**Giriş yap**

Şifremi unuttum  
Bize ulaşın

### Hoşgeldiniz

**Uzaktan Eğitim kullanım kılavuzu için lütfen tıklayınız.**

Uzaktan eğitim sistemimizde 15 gün boyunca tamamlanması beklenen ders saati 90 saattir. Bu 90 saatlik uzaktan eğitim sürecinin 9 saati senkron (canlı) derslerden oluşmaktadır. Canlı dersler eğiticilerimizin önceden duyurulmuş saatlerde bilgisayar ekranından ders sunumlarını anlatması şeklindedir. Katılımcı verilen link üzerinden derse bağlanacak ve soru ve görüşlerini eğitici ile paylaşabilecektir.

90 saatin kalan kısmı asenkron (cansız) bölüm olup ders dokümanlarından oluşur. Bu bölümde katılımcı istediği saatlerde sisteme girebilir ve dersleri tamamlayabilir. Daha önce geçtiği bölümlerin ihtiyaç duyduğunda tekrar üzerinden geçebilir.

Her bir ders ön test ile başlar ve son test ile biter. Ön test katılımcının bilgi düzeyini ölçmek içindir bu testte başarısız olmanız eğitimin başarısını etkilemez. Son test de aynı şekilde eğitimin başarısını ölçmek içindir. Katılımcı her ders için gerekli süreyi o derste harcamadan ve son testi çözmeden dersti tamamlayamaz. Her bir derste harcadığınız süreyi, sistemde kaldığınız toplam süreyi ve sistemin yüzde kaçını tamamlamış olduğunuzu raporlar bölümünden takip edebilirsiniz.

### Anket

**Anket**

Uzaktan Eğitim Sistemimiz Hakkındaki Düşünceleriniz?

Daha iyi olabilir

İyi

Çok iyi

**Oy Kullan**

2. Sisteme giriş yaptıktan sonra; ders öğretim sorumluları ile sizleri (uzaktan) aynı platformda buluşturarak derslerin yürütülmesini sağlamak, yapılan sınav , görsel içerik, pdf içerik,ppt etkinlikleri ve diğer değerlendirme yöntemleri ile ders sorumlularının performansınızı değerlendirmesini sağlamak, sisteme giriş - çıkış sürelerinizi tutmak, derslere ayırdığınız zamanları kontrol edip değerlendirme imkânı sunmak, uzaktan eğitimi etkileşimli yönetmeyi sağlamak gibi temel özellikleri barındıran Öğretim Yönetim Sistemi'ne (ÖYS) erişeceksiniz.

Eğitim aldığınız alan adı

İŞ SAĞLIĞI VE GÜVENLİĞİ EĞİTİMLERİ

Diğer Sağlık Personeli/ İş Yeri Hekimi/ İş Güvenliği Uzmanı

Eğitim Branşınız

3. Uzaktan eğitim sisteminde en Diğer sağlık Personeli eğitimi için en az 45 saat , iş güvenliği uzmanlığı için en az 90 saat , iş yeri hekimi eğitimi için en az 90 saat eğitim tamamlamanız gerekmektedir. Her dersin ayrı ayrı eğitim süresi mevcuttur. Bu süreleri ana sayfada ki liste görünümünde dersin üzerine Mouse işaret çubuğunu getirip beklettiğinizde görebilirsiniz. Bazı dersler için uzaktan eğitim de süre geçirmenize gerek yoktur.

Ana Sayfa

Kurslarım

Tümünü daralt | Tüm malzemeler

Diğer Sağlık Personeli Eğitimi

Diğer Sağlık Personeli Eğitimi

01-) Açılış, Tanışma, Programın Tanıtımı ve Ön Test Uygulaması

02-) Türkiye ve Dünyada İş Sağlığı ve Güvenliği

03-) İş Sağlığı ve Güvenliği Uygulama İlkeleri ve Güvenlik Kültürü

04-) Uygun İşe Yerleştirme

05-) Temel Hukuk ve İş hukuku

06-) Kanunlarda İş Sağlığı ve Güvenliği

07-) İşyeri Sağlık ve Güvenlik Hizmetleri

09-) İşyerinde Sağlık Gözetimi ve Biyolojik İzleme

10-) Risk Değerlendirmesi ve Yönetimi

11-) Psikososyal Risk Etmenleri

12-) Fiziksel Risk Etmenleri

13-) Kimyasal Risk Etmenleri

14-) Biyolojik Risk Etmenleri

15-) Ergonomi

16-) Çalışma Ortamı Gözetimi ve İş Hijyeni

17-) İş Sağlığı ve Güvenliği Yönetim Sistemleri

18-) İşyerinde Kaynağa ve Ortama Yönelik Korunma Yaklaşımları

19-) İşyerinde Kişiyel Yönelik Korunma Yaklaşımları

20-) İşyerinde Kişiyel Yönelik Korunma Yaklaşımları

21-) İş Kazaları

22-) İşyerlerinde Kişiyel Yönelik Korunma Yaklaşımları

24-) Toksikolojide Kişiyel Yönelik Korunma Yaklaşımları

25-) İş Sağlığı ve Güvenliğinde Kişiyel Yönelik Korunma Yaklaşımları

26-) Çalışma Ortamı Gözetimi ve İş Hijyeni

Araçlar

Kontrol Paneli

Mesaj

Raporlar

Forum

Takvim

Açıklama: Bu dersin amacı;Katılımcıların, işyerinde sağlık gözetimi ve biyolojik izleme hakkında temel ilkeleri bilmelerine ve uygulanmasını kavramalarına yardımcı olmaktır.

Hedefler: - Bu dersin sonunda katılımcılar:  
- Sağlık gözetimi tanımı ve uygulama adımlarını belirler.  
- Çalışanın sağlık gözetimi talep hakkını söyler.  
- Çalışanların sağlık ve çalışma yüklerini işe giriş/periodyik muayene formuna yazar ve işyeri hekimi tarafından yapılan muayene sırasında hekime yardımcı olur.  
- Bu Ders için uzaktan eğitimde en az geçirmeniz gereken süre 120 dakikadır.

Diğer Bilgiler: Dersin Sorumlu Öğreticisi:  
İletişim:  
E-mail adresi:  
Öğretmen: Yoneticisi B. ( ), Professor D. ( )  
Test: 2  
İçerik üniteleri: 2  
Kursların parçası: Diğer Sağlık Personeli Eğitimi

Ders için sistemde eğitim görülmesi gereken en az süre

Dersin sorumlu öğreticisi ve iletişim bilgileri

#### 4. Derslerin işlenmesi ve ilerleme

Ana sayfadaki listeden dersin üzerine tıkladığınızda;

Dersi başlat butonu ile dersi başlatıyoruz.

Ders başladıktan sonra,

İçeriği okumayı bitirdikten sonra "Üniteyi tamamlanmış olarak ayarla" butonuna basınız.

İçeriği okuyarak devam ediyoruz

Tüm Derste geçirmemiz gereken süre ders planında tebliğ edilmiştir.

Sonraki üniteye geçmek için mavi ok tıklayınız.

Ders ilerlemenizi görebilirsiniz. Her ünite için tamamlanmış olarak ayarla butonuna basmanız gerekmektedir.

Soru 8  
4857 sayılı Kanuna göre ücret istemesi zorunlu hatta ki veyâ yıl için bir zaman dilimi içinde ücret ne kadar olarak talep edilebilir?  
01:00  
02:00  
03:00  
04:00  
05:00

Soru 9  
4857 sayılı Kanuna göre ücret istemesi zorunlu hatta ki veyâ yıl için bir zaman dilimi içinde ücret ne kadar olarak talep edilebilir?  
01:00  
02:00  
03:00  
04:00  
05:00

Soru 10  
5510 sayılı Sosyal Sigortalar ve Genel Sağlık Sigortası Kanununa göre iş kazası sonucunda mesleki kazasına geçiren em az sayıda başkanı kaybeden işveren meslektaşları?  
01:00  
02:00  
03:00  
04:00  
05:00

İLERLET

"Testi ilet" butonu testi çözdükten sonra basınız ve ilerleyiniz..

Ana Sayfa - Diğer Sağlık Per...

Konu Anlatımı

## Öğrenim hedefleri

- Çalışma ortamında yeni ortaya çıkan etmenler (dioksinler vb.),
- Meslek hastalığı veya işle ilgili hastalık olarak tanımlanan yeni hastalıklar ( Hasta bina sendromu vb.),
- İSG yaklaşımında yeni açılımlar hakkında bilgi sahibi olmak.

01.07.2015 10:46 3

Ön Test Üniteyi tamamlanmış olarak belirle Görsel Sesli Anlatım

Tüm üniteleri tamamlanmış olarak geçtikten sonra; Konu sonu değerlendirme testine tabi olacaksınız. Testi çözdüğünüzde dersin ilerlemesi %100 olacak ve **tamamlama koşulları karşılandı** yazacaktır. VE YUKARIDA **DERS BİTTİ** İBARESİNİ GÖRECEKSİNİZ. Bir sonraki derse geçebilirsiniz.

Ders bitti

Tebrikler! Dersi bitirdiniz. Şimdi gitmek için bir yer seçin:

Sonraki Ders Kontrol Paneli Kurslarım

Gizle

Konu Sonu Değerlendirme Testi

Uygulamaya geç: #2 - 04 Ara 2019, 22:11:05

Testin başlama zamanı 04 Ara 2019, 22:08:35 ve tamamlanma zamanı 04 Ara 2019, 22:11:05. Tamamlanma süresi 2 dk 30 sn.

Test alındı 2 kez aldınız ve alınabilir 2 kez daha

Test skoru: 70.00% Geçti

Testi yeniden al Test çözümlemesi

Soru 1 (Ağırlık 10%)

5510 sayılı sosyal sigortalar ve genel sağlık sigortası kanununa göre aşağıdakilerden hangisi bir iş kazası değildir?

( ) İşveren tarafından verilen faturayı yatırmak üzere bankaya giden sigortalının yolda yürürken düşüp yaralanması

( ) Ankarada çalışmakta olan sigortalının iş toplantısı için gittiği Antalyada toplantı salonunda çıkan yangında yaralanması

( ) Sigortalının öğle tatilinde işyerinin yemekhanesinde başka işçiler arasında çıkan kavgada yaralanması

(x) Sigortalının aracıyla işyerine giderken kazaya uğraması sonucunda yaralanması → Doğru yanıt

( ) Emziren kadın sigortalının süt izni sırasında düşüp yaralanması

Skor: 100.00% | Testteki skor: 100.00% × 10 = 10.00%

Soru 2 (Ağırlık 10%)

4857 sayılı İş Kanununa göre ücret ve ücretin ödenmesi ile ilgili verilenlerden hangisi yanlıştır?

( ) Ücret en geç ayda bir ödenir. İş sözleşmeleri veya toplu iş sözleşmeleri ile ödeme süresi bir haftaya kadar indirilebilir.

( ) Ücret, prim, ikramiye ve bu nitelikte ki her çeşit istihkak kural olarak, Türk parası ile işyerinde veya özel olarak açılan bir banka hesabına yatırılır.

(x) İşçilerin aylık ücretlerinin beşte birinden fazlası haczedilemez veya başkasına devir ve temlik olunamaz. → Doğru yanıt

Ders malzemesi

- Ders Planı
- Ön Test
- Konu Anlatımı
- Görsel Sesli Anlatım
- Sayıt Sunumu( Konu anlatı...
- Görsel Sesli Anlatım
- 4857 Sayılı İş Kanunu
- S.B. Günde Azami Yedi Bucu...
- Haftalık İş Günlerine Böl...
- Kanununa İlişkin Çalış...
- Kanununa İlişkin Fazla...
- Yeri Açma ve Çalışma R...
- Kısa Çalışma ve Kısa Çalı...
- Özel Güvenlik Hizmetlerin...
- Konu Sonu Değerlendirme T...

Ders ilerlemesi

İlerleme: 100%

Tamamlama koşulları karşılandı: 1 / 1

Ünite işlemleri

1. Üniteyi Yazdır
2. Print all units
3. Yorum Ekle
4. Üniteyi yeni pencerede aç

Tüm derslerin yanında yeşil tik işareti gözükecektir.

5. Uzaktan eğitim sistemi derslerdeki sürenizi ve sistemdeki sürenizi sistemde aktif olduğunuz zamanı sayarak tutar. **Her derste ve sistemde ne kadar süre bulunduğunuzu sistem sayacı kayıt altına alarak saklar.** Bu yüzden sistemde dersler için 3.nolu maddede belirtilen sürelerde bulunmanız gerekmektedir. Derste En az belirtilmiş süreden fazla bulunmanız sorun teşkil etmez. Ana sayfa ekranının sağında bulunan Araçlar içindeki Raporlar butonu ile Sistemdeki ilerlemeleriniz ve sürelerinizi görebilirsiniz.

Raporlar butonu

Derslerin tamamlanma durumu

Kullanıcı için raporlar "Student D. (student)"

Kullanıcı adı: Student D. (student)  
Kullanıcı türü: Öğrenci  
Sistemdeki toplam süre: 55 dk 3 sn

Sistemdeki Süreniz

Kursun adı	Kullanıcı türü	Dersler	Etkin	Tamamlandı	Skor	İşlemler
İş Yeri Hekimliği Eğitimi	Öğrenci	49	✓	✗	-	İ
Ders	Kullanıcı türü	Etkin	Tamamlandı	Skor	İşlemler	
1-) Açılış, Tanışma, Programın Tanıtımı Ve Ön Test Uygulaması	Öğrenci	✓	✗	-	İ	
2-) İş Sağlığı Ve Güvenliğinin Kavram Ve Kurallarının Gelişimi	Öğrenci	✓	✗	-	İ	
3-) İş Sağlığı Ve Güvenliği Kültürü	Öğrenci	✓	✗	-	İ	
4-) Türkiye'de Ve Dünyada İş Sağlığı Ve Güvenliği	Öğrenci	✓	✗	-	İ	
5-) Temel Hukuk	Öğrenci	✓	✗	-	İ	
6-) İş Hukuku	Öğrenci	✓	✗	-	İ	
7-) Kanunlarda İş Sağlığı Ve Güvenliği	Öğrenci	✓	✗	-	İ	
8-) Ulusal Ve Uluslararası Kuruluşlar	Öğrenci	✓	✗	-	İ	

Ayrıntılar

Genel ders bilgisi

Derste süre: Ayrıntısına bastığınız derste ki süreniz

Toplam ilerleme: 0.00% İlerleme durumunuz

Test Dersin testleri için ortalama skor: 0.00% Test Skorunuz

Proje Bu öğrenciye atanmış bir proje yok

6. Herhangi bir şekilde yönetici veya eğiticiler ile iletişim kurmanız gerekiyorsa veya teknik bir sorun yaşıyorsanız. Panelin üst tarafında bulunan Mesaj>oluştur butonu ile yöneticinize mesaj iletebilirsiniz.

Student D. (student) Mesaj Arama Çıkış yap

Gelen Oluştur

Oluştur butonuna bastıktan sonra;

**Alıcılar kısmına:** admin(yönetici için) veya professor (Eğitici için)

**Konu:** Probleminiz veya sormak istediğiniz sorunuzun konusu

**İçerik:** Probleminiz veya sormak istediğiniz sorunuzun içeriği

**Ekler:** Sorunuzun ile ilgili ekran görüntüsü varsa yükleyebilirsiniz.

Mesajınız 24 saat içerisinde cevaplanacak veya kayıt esnasında vermiş olduğunuz cep numarası ile tarafınıza geri dönüş yapılacaktır.

**Not:** Ayrıca e-posta olarak gönder e basmanız durumunda mesajınız 24 saatten daha az bir sürede yanıtlanacaktır.

Alıcıları seç

Alıcılar: admin

Gizli alıcılar:

İlgili kaydı bulmak için yazmaya başlayın (Tümü için % kullanın). Birden fazla kullanıcıyı ; ile ayırın

Mesaj içeriği

Konu: Uzaktan eğitim sistemine telefondan bağlanabiliyorum? \*

Ayrıca e-posta olarak gönder:

İçerik: Uzaktan eğitim sistemine telefondan bağlanabiliyorum?

Ekler: Dosya Seç Dosya seçilmedi

Dosya boyutu bundan daha küçük olmalı: 50000 kb

Mesaj gönder

7. Uzaktan eğitiminiz sırasında Tüm uzaktan eğitim sürenizin(90 SAAT) 1/10 u kadar EŞ ZAMANLI(3+3+3 = 9 SAAT) eğitiminiz yapılacaktır. Bu eğitimler günlük 3 SAAT'i aşmayacak şekilde düzenlenecek olup tüm eş zamanlı eğitim tarihleriniz uzaktan eğitiminiz başladığı tarihte Uzaktan eğitim sistemi giriş ekranında ilan edilecektir.

Giriş yap

Kullanıcı Adı

Şifre

Giriş yap

Şifremi unuttum

Bize ulaşın

İletişim Bilgileri

Hoşgeldiniz

Uzaktan Eğitim kullanım kılavuzunu için lütfen tıklayınız.

Uzaktan eğitim sistemimizde 15 gün boyunca tamamlanması beklenen ders saati 90 saattir. Bu 90 saatlik uzaktan eğitim sürecinin 9 saati senkron (canlı) derslerden oluşmaktadır. Canlı dersler eğiticilerimizin önceden duyurulmuş saatlerde bilgisayar ekranından ders sunumlarını anlatması şeklindedir. Katılımcı verilen link üzerinden derse bağlanacak ve soru ve görüşlerini eğitici ile paylaşabilecektir. 90 saatin kalan kısmı asenkron (cansız) bölüm olup ders dokümanlarından oluşur. Bu bölümde katılımcı istediği saatlerde sisteme girebilir ve dersleri tamamlayabilir. Daha önce geçtiği bölümlerin ihtiyacı duyduğunda tekrar üzerinden geçebilir.

Her bir ders ön test ile başlar ve son test ile biter. Ön test katılımcının bilgi düzeyini ölçmek içindir bu testte başarısız olmanız eğitimin başarısını etkilemez. Son test de aynı şekilde eğitimin başarısını ölçmek içindir. Katılımcı her ders için gerekli süreyi o derste harcamadan ve son testi çözmeden dersi tamamlayamaz. Her bir derste harcadığımız süreyi, sistemde kaldığınız toplam süreyi ve sistemin yüzde kaçını tamamlamış olduğunuzu raporlar bölümünden takip edebilirsiniz.

**COVID-19 SALGINI SEBEBİYLE ÖRGÜN EĞİTİM SENKRON(CANLI) EĞİTİM ŞEKLİNDE YAPILACAK. EĞİTİM SÜRESİNİ UZAKTAN EĞİTİM KULLANIM PLATFORMUNDAN GERÇEKLEŞTİRMEK İÇİN YOLUYLA CANLI EĞİTİM İD LERİ VE P**

BAKANLIK 17.04.2020

Anket

Anket

Uzaktan Eğitim Sistemimiz ile ilgili düşünceleriniz nelerdir?

Daha iyi Olabilir

İyi

Çok iyi

40%

40%

20%

Sistem haberleri

2020 - .2020 - .2020) İŞYERİ HEKİMLİĞİ ( ) - SABAH GRUBU DERS

2020

PROGRAMI

06 Mayıs 2020 Çarşamba

10:00 11 - İş Sağlığı Ve Güvenliği Kurulları ZOOM Sanal Sınıf

11:00 22 - Korunma Politikaları ZOOM Sanal Sınıf

12:00 22 - Korunma Politikaları ZOOM Sanal Sınıf

Mayıs Cuma

09:00 15 - Çalışma Ortamı Gözetimi ZOOM Sanal Sınıf

10:00 20 - Psikososyal Risk Etmenleri ZOOM Sanal Sınıf

11:00 20 - Psikososyal Risk Etmenleri ZOOM Sanal Sınıf

Mayıs Cumartesi

09:00 41 - Çalışma Yaşamında Özel Risk Grupları ZOOM Sanal Sınıf


10:00 41 - Çalışma Yaşamında Özel Risk Grupları ZOOM Sanal Sınıf

11:00 41 - Çalışma Yaşamında Özel Risk Grupları ZOOM Sanal Sınıf

Eğitim programınızın canlı(senkron)dersleri bu tabloda ilan edilir.Tablo örnek olup eğitim branşınız ve tarihleriniz ilan edilecektir.

## 8. Canlı (Eş Zamanlı) Eğitim'e bağlantı yönergeleri;

- Öncelikle tarafınıza tebliğ edilen eş zamanlı eğitim tarih ve saatinden 15 dakika önce sisteme giriş yapınız.
- Eş zamanlı eğitimler Farklı bir platformdan yapılacak olup akıllı telefonlardan ve bilgisayar üzerinden katılmanız mümkündür.



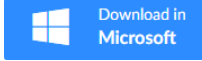
<https://play.google.com/store/apps/details?id=us.zoom.videomeetings&hl=tr>

ANDROID telefonlar için bu bağlantıyı



<https://apps.apple.com/us/app/zoom-cloud-meetings/id546505307>

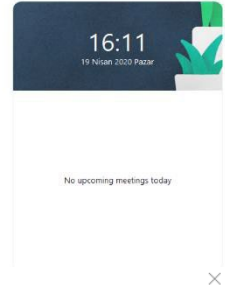

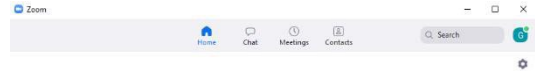
IOS telefonlar için bu bağlantıyı kullanarak uygulamayı indirebilirsiniz.



<https://zoom.us/client/latest/ZoomInstaller.exe> bilgisayar için bu bağlantıyı kullanabilirsiniz.

### **Eş zamanlı dersler toplam uzaktan eğitim süresinin 1/10 u kadardır ve en fazla 25 kursiyerle ders işlenecektir.**

Canlı derslerinizin olduğu günler tarafınıza sms ile toplantı kodu iletilecek ve indirip kurduğunuz uygulamalardan JOIN butonuna basmanız gerekmektedir.



Tarafınıza SMS, e-Posta , veya diğer iletişim yolu ile gelen canlı eğitim toplantı ID sini buraya yazacaksınız.

Buraya Tam Adınız ve Soyadınızı Yazmanız gerekmektedir.

Mikrofonunuzu ve kameranızı kapalı olarak canlı sınıfa katılmak için 2 seçenekte işaretli olmalıdır.

### Join Meeting

smsle.gelen.toplantı.id.si

KURSİYER ADI SOYADI

Do not connect to audio

Turn off my video

Join

Cancel

Aynı ekranlar ios ve android telefonlarda da mevcut olup 2 platform danda aynı şekilde canlı eğitime katılabilirsiniz. Canlı eğitimler kayıt altına alınacak olup bakanlık tarafından gerektiği takdirde talep edilecektir. Bu sebeple canlı eğitimlere katılımınız gerekmektedir.

Her türlü soru ve önerileriniz için bizlere [info@gebzeyagmurakademi.com](mailto:info@gebzeyagmurakademi.com) ile e-posta ile iletişime geçebilirsiniz. İyi çalışmalar dileriz.